Tutorial para la inscripción y el envío de resumen de ponencia en mesa de trabajo

La siguiente imagen muestra el inicio en la plataforma de gestión de ponencias del IV Congreso Internacional de Investigación en Ciencias Sociales -CIICS 2022-, “La Sociedad en Transición: Retos y Desafíos para la Investigación”. En el caso de que la plataforma no lo redirija automáticamente solo debe de dar clic en menú de inicio.

Al ingresar al espacio cada mesa de trabajo se cuenta con: la descripción del eje y la convocatoria abierta para resúmenes de ponencia.

Cuando se ha elegido el eje al cual se va a enviar el resumen de ponencia se procede a realizar la inscripción haciendo clic en la sección **“Convocatoria resúmenes de ponencia”.**

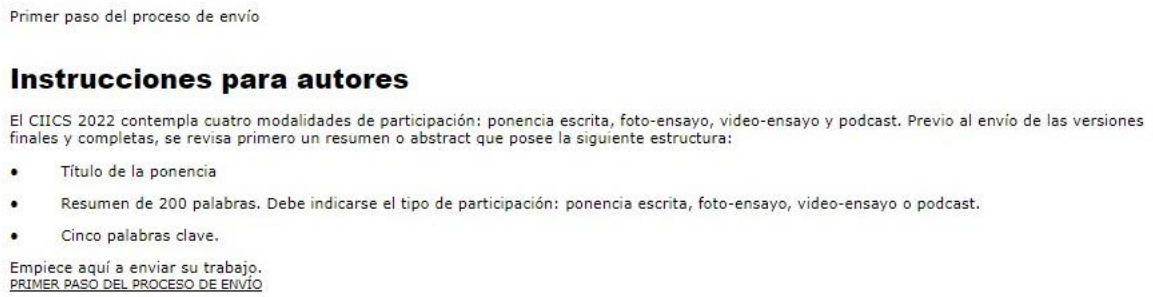

Luego se hace clic en **"PRIMER PASO DEL PROCESO DE ENVÍO"** teniendo presente las pautas que se evalúan:

El CIICS 2022 contempla cuatro modalidades de participación: ponencia escrita, foto-ensayo, video-ensayo y podcast. Previo al envío de las versiones finales y completas, se revisa primero un resumen o abstract que posee la siguiente estructura:

- *Título de la ponencia*
- *Resumen de 200 palabras. Debe indicarse el tipo de participación: ponencia escrita, foto-ensayo, video-ensayo o podcast.*
- *Cinco palabras clave.*

Esto lleva al inicio de sesión en el sistema, la primera vez que se envía un resumen de ponencia es necesario la creación de una cuenta, por este motivo se hace clic en **"¿No es usuario? Crea una cuenta en este sitio".**

El sistema solicitará llenar la información del siguiente formulario:

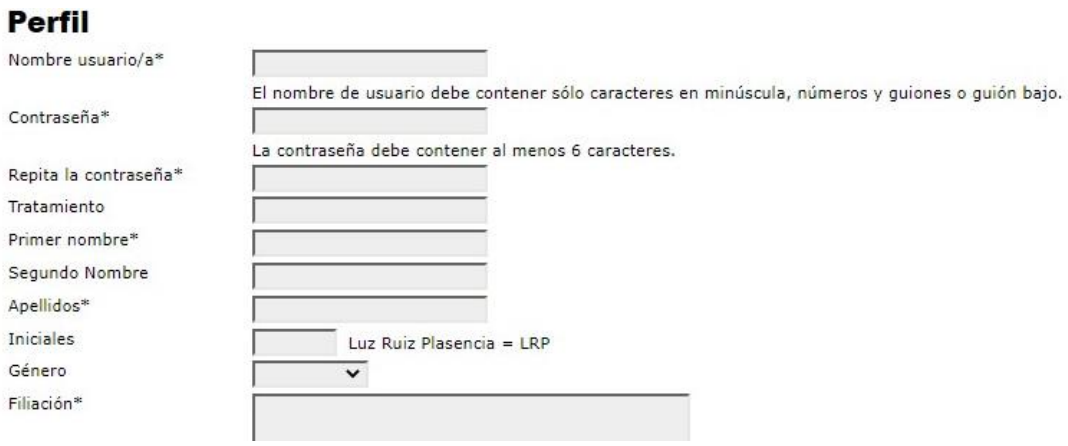

Favor diligenciar la información y tener en cuenta las indicaciones de algunos campos. En el campo obligatorio de filiación, ingresar la institución a la cual se pertenece. No olvidar seleccionar el país de origen y las opciones que aparecen marcadas a continuación:

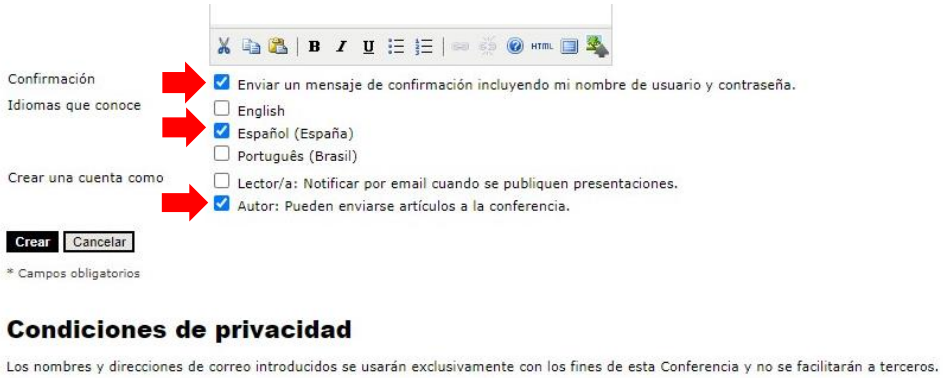

Al hacer clic en crear, el sistema enviará una notificación al correo. Favor revisar la carpeta de SPAM, en caso de que llegue el correo allí, indicar que no es **SPAM**, puesto que todas las notificaciones del sistema seguirían llegando a esa carpeta.

El mensaje tiene como asunto **"Nuevo registro de usuario".** En este mensaje se da la bienvenida al sistema y se recuerdan los datos de inicio de sesión.

Se regresa a la plataforma de gestión de ponencias, en caso de no haber quedado autenticado automáticamente debe hacerlo de nuevo en el enlace **"PRIMER PASO DEL PROCESO DE ENVÍO"** e ingresar con su usuario y contraseña.

Para iniciar el proceso de envió de resumen debe de marcar cada uno de los ítems que se visualizan a continuación y aceptar los términos sobre el Copyright. Clic en guardar y continuar.

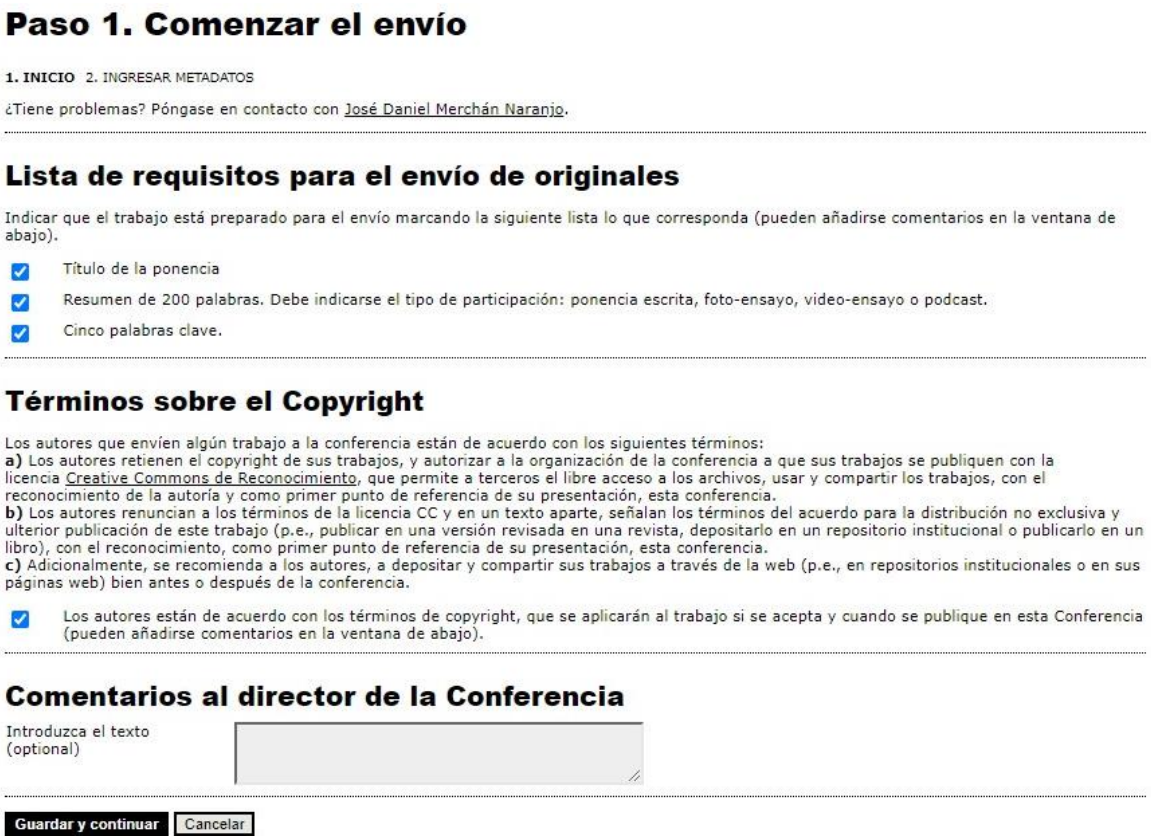

Paso 1. Comenzar el envío

1. INICIO 2. INGRESAR METADATOS

¿Tiene problemas? Póngase en contacto con José Daniel Merchán Naranjo.

Lista de requisitos para el envío de originales

Indicar que el trabajo está preparado para el envío marcando la siguiente lista lo que corresponda (pueden añadirse comentarios en la ventana de abajo).

- [x] Título de la ponencia
- [x] Resumen de 200 palabras. Debe indicarse el tipo de participación: ponencia escrita, foto-ensayo, video-ensayo o podcast.
- [x] Cinco palabras clave.

Términos sobre el Copyright

Los autores que envíen algún trabajo a la conferencia están de acuerdo con los siguientes términos:
a) Los autores retienen el copyright de sus trabajos, y autorizar a la organización de la conferencia a que sus trabajos se publiquen con la licencia Creative Commons de Reconocimiento, que permite a terceros el libre acceso a los archivos, usar y compartir los trabajos, con el reconocimiento de la autoría y como primer punto de referencia de su presentación, esta conferencia.
b) Los autores renuncian a los términos de la licencia CC y en un texto aparte, señalan los términos del acuerdo para la distribución no exclusiva y ulterior publicación de este trabajo (p.e., publicar en una versión revisada en una revista, depositarlo en un repositorio institucional o publicarlo en un libro), con el reconocimiento, como primer punto de referencia de su presentación, esta conferencia.
c) Adicionalmente, se recomienda a los autores, a depositar y compartir sus trabajos a través de la web (p.e., en repositorios institucionales o en sus páginas web) bien antes o después de la conferencia.

- [x] Los autores están de acuerdo con los términos de copyright, que se aplicarán al trabajo si se acepta y cuando se publique en esta Conferencia (pueden añadirse comentarios en la ventana de abajo).

Comentarios al director de la Conferencia

Introduzca el texto (optional)

Guardar y continuar | Cancelar

Después se diligencian los datos. Si la ponencia tiene varios autores, se hace clic en añadir autor y se ingresan los datos correspondientes.

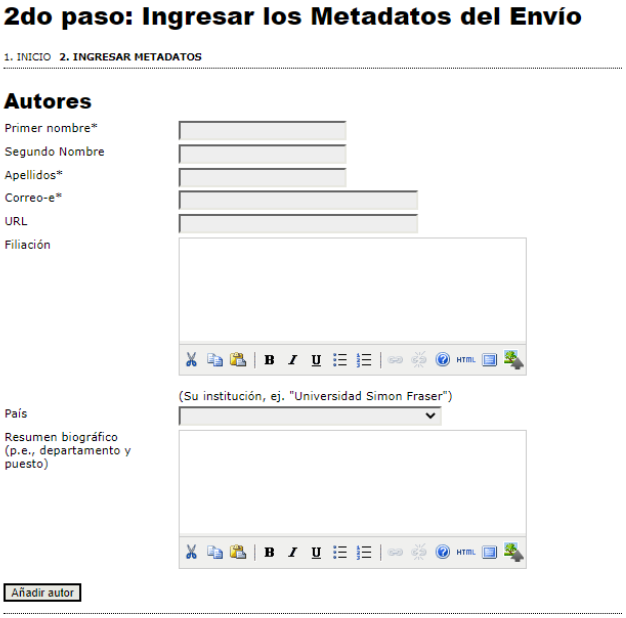

2do paso: Ingresar los Metadatos del Envío

1. INICIO **2. INGRESAR METADATOS**

Autores

Primer nombre*
Segundo Nombre
Apellidos*
Correo-e*
URL
Filiación
(Su institución, ej. "Universidad Simon Fraser")
País
Resumen biográfico (p.e., departamento y puesto)

Añadir autor

Se ingresa la información correspondiente al título y resumen de la ponencia. Tener en cuenta que el resumen tiene un límite de 200 palabras. Posteriormente se hace clic en guardar y continuar.

Por último, se hace clic en "A**ctivar envíos**" y con esto finaliza el proceso de inscripción y envío de resumen de ponencia.

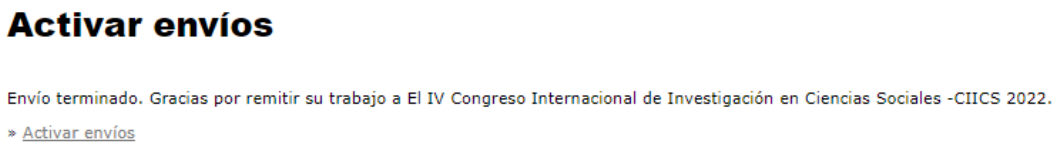

Posteriormente se puede hacer seguimiento del proceso de evaluación del resumen de la ponencia iniciando sesión en el sistema.

Activar envíos

ACTIVAR ARCHIVAR

ID	MM-DD ENVIAR	SECCIÓN	AUTORES	TÍTULO	ESTADO
3	06-08	##track.default.abbrev##	Prueba	PRUEBA	Esperando asignación

1 - 1 de 1 elementos

Empiece aquí a enviar su trabajo.
PRIMER PASO DEL PROCESO DE ENVÍO

Cualquier problema o duda con respecto a este sistema de gestión de ponencias favor comunicarse al email ciics@casagrande.edu.ec